

بسمه تعالی

اطلاعیه

شماره پیگیری: ۱۰۲۳۲۱۵

شرکت: بانک پارسیان

نماد: وپارس

کد صنعت: ۵۷۱۹۲۳

موضوع: اظهار نظر حسابرس و بازرس قانونی نسبت به گزارش توجیهی هیئت مدیره در خصوص افزایش سرمایه

با عنایت به ماده ۳ دستورالعمل مراحل زمانی افزایش سرمایه شرکت های ثبت شده نزد سازمان بورس و اوراق بهادار (مصوب ۱۳۹۵/۰۷/۱۷ هیئت مدیره سازمان بورس و اوراق بهادار) به پیوست اظهار نظر حسابرس و بازرس قانونی (موسسه حسابرسی آزمون پرداز) نسبت به گزارش توجیهی افزایش سرمایه مورخ ۱۴۰۱/۱۲/۲۳ هیئت مدیره شرکت مبنی بر لزوم افزایش سرمایه از مبلغ ۱۵۶,۳۴۰,۰۰۰,۰۰۰,۰۰۰ به مبلغ ۲۴۰,۰۰۰,۰۰۰,۰۰۰,۰۰۰ از محل مطالبات حال شده سهامداران و آورده نقدی به منظور بهبود و اصلاح کفایت سرمایه ارائه می گردد.

بدیهی است انجام افزایش سرمایه یادشده منوط به موافقت سازمان بورس و اوراق بهادار و تصویب مجمع عمومی فوق العاده می باشد و در این خصوص اطلاع رسانی لازم صورت خواهد گرفت.

گزارش بازرسی قانونی در خصوص افزایش سرمایه

بانک پارسیان (شرکت سهامی عام)

مصوب اسفند ماه ۱۴۰۱ هیأت مدیره



شماره:

تاریخ:



موسسه حسابرسی آزمون پرداز

(حسابداران رسمی)

**گزارش بازرسی قانونی درباره گزارش توجیهی هیات مدیره در خصوص افزایش سرمایه  
به مجمع عمومی فوق العاده صاحبان سهام بانک پارسیان (سهامی عام)  
در اجرای مفاد تبصره ۲ ماده ۱۶۱ اصلاحیه قانون تجارت مصوب سال ۱۳۴۷**

۱- گزارش توجیهی مورخ ۲۳ اسفندماه ۱۴۰۱ هیات مدیره بانک پارسیان (شرکت سهامی عام) در خصوص افزایش سرمایه آن شرکت از مبلغ ۱۵۶.۳۴۰ میلیارد ریال به مبلغ ۲۴۰.۰۰۰ میلیارد ریال، از محل آورده نقدی و مطالبات حال شده سهامداران، در اجرای مصوبات شورای پول و اعتبار در خصوص نسبت کفایت سرمایه مورد رسیدگی این موسسه قرار گرفته است. مسئولیت گزارش توجیهی مذکور با هیات مدیره بانک است.

۲- گزارش مزبور در اجرای تبصره ۲ ماده ۱۶۱ اصلاحیه قانون تجارت و با هدف توجیه افزایش سرمایه از محل آورده نقدی و مطالبات حال شده سهامداران به منظور بهبود نسبت کفایت سرمایه بانک ارائه گردیده است. نسبت کفایت سرمایه بانک بر اساس مصوبه مورخ ۱۳۹۶/۳/۲۳ شورای پول و اعتبار و "دستورالعمل محاسبه سرمایه نظارتی و کفایت موسسات اعتباری" ابلاغی مورخ ۱۳۹۸/۱۲/۱۷ بانک مرکزی ج.ا.ح حداقل ۸ درصد تعیین شده است. بدین ترتیب افزایش سرمایه موجب بهبود سرمایه نظارتی لایه یک شده و متعاقباً نسبت مزبور را بهبود می بخشد. به استفاده کنندگان توجه داده می شود که این گزارش توجیهی ممکن است برای هدفهایی جز هدف توصیف شده در بالا مناسب نباشد.

۳- براساس رسیدگی های انجام شده، افزایش سرمایه بانک در اجرای مصوبه شورای پول و اعتبار و "دستورالعمل محاسبه سرمایه نظارتی و کفایت موسسات اعتباری" ابلاغی مورخ ۱۳۹۸/۱۲/۱۷ بانک مرکزی ج.ا.ح بلامانع می باشد.

۴- محاسبات گزارش توجیهی پیوست بدون لحاظ داشتن آثار ناشی از تعدیلات مندرج در بندهای ۳، ۴ و ۶ گزارش بررسی اجمالی مورخ ۱۴۰۱/۹/۱۹ این موسسه برای دوره ۶ ماهه منتهی به ۱۴۰۱/۶/۳۱ بانک پارسیان (موضوع ضرورت شناسایی ذخایر تفاوت مالیات و مطالبات مشکوک الوصول و اصلاح نرخ تسعیر حسابهای ارزی) صورت پذیرفته است. بدیهی است با توجه به توضیحات بند ۲ فوق، افزایش سرمایه پیشنهادی با توجه به لزوم رعایت الزامات پیش بینی شده در مصوبه و دستورالعمل مذکور توجیه پذیر است.

۵- بدیهی است مراحل اجرایی افزایش سرمایه، باید با رعایت کامل مفاد اصلاحیه قانون تجارت و اخذ مجوز از بانک مرکزی ج.ا.ح و سازمان بورس و اوراق بهادار صورت پذیرد.

تاریخ: ۲۸ اسفندماه ۱۴۰۱

موسسه حسابرسی آزمون پرداز

(حسابداران رسمی)

فرزاد شهدادفرد  
۹۸۸۶۰۳

همایون خوبان  
۹۸۸۶۰۳



<b>دفتر مشهد:</b> بلوار منتظری، نبش منتظری ۷، پلاک ۷۸، ساختمان سایکو، طبقه ۶، کدپستی: ۹۱۷۶۸۷۳۳۳۹، تلفن: ۰۵۱۳-۸۴۴۴۱۸۰	<b>دفتر اصفهان:</b> چهار راه فلسطین، ساختمان حافظ، طبقه ۴، واحدهای ۱۹ و ۲۰ تلفن: ۰۳۱-۳۲۲۴۱۸۸۱، فکس: ۰۳۱-۳۲۲۴۰۵۵۲، ۳۲۲۲۰۹۱۸	خیابان بخارست (احمد قصیر)، خیابان ششم، پلاک ۳۶، کد پستی: ۱۵۱۴۶۴۳۵۱۵ تلفن: ۰۲-۸۸۵۴۴۵۹۰، ۸۸۵۴۷۶۹۷، ۸۸۵۰۳۵۲۷، ۸۸۵۴۴۵۹۰ فکس: ۸۸۵۰۳۵۲۸، ایمیل: info@azpar.com	<b>دفتر مرکزی، تهران</b>
--	--	---	--------------------------



گزارش توجیهی  
هیات مدیره  
درباره افزایش سرمایه  
به مجمع عمومی فوق العاده  
صاحبان سهام بانک پارسیان (شرکت سهامی عام)

از مبلغ  
۱۵۶.۳۴۰ میلیارد ریال  
به  
۲۴۰.۰۰۰ میلیارد ریال

شماره: .....


تاریخ: .....

پست: .....

مجمع عمومی فوق العاده صاحبان سهام  
با احترام

در اجرای مفاد ماده ۱۶۱ اصلاحیه قانون تجارت و تبصره های ذیل آن گزارش توجیهی افزایش سرمایه از مبلغ ۱۵۶.۳۴۰ میلیارد ریال به مبلغ ۲۴۰.۰۰۰ میلیارد ریال، از محل آورده نقدی و مطالبات حال شده سهامداران به منظور بهبود و اصلاح کفایت سرمایه مصوب هیات مدیره بانک پارسیان (شرکت سهامی عام) در تاریخ ۱۴۰۱/۱۲/۲۳ تقدیم می گردد.

امضاء	موظف / غیرموظف	سمت	اعضای هیئت مدیره
	غیرموظف	رئیس هیأت مدیره	هوشنگ گودرزی
	غیرموظف	نایب رئیس هیأت مدیره	عارف نوروزی
	موظف	عضو هیأت مدیره	مسلمی فرزلی
	غیرموظف	عضو هیأت مدیره	جواد شکرخواه
	موظف	عضو هیأت مدیره	سیدحسام شمس عالم
	موظف	عضو هیأت مدیره و مدیر عامل	کوروش پرویزیان



بانک پارسیان (شرکت سهامی عام)  
گزارش هیات مدیره در خصوص افزایش سرمایه  
از مبلغ ۱۵۶.۳۴۰ میلیارد ریال به مبلغ ۲۴۰.۰۰۰ میلیارد ریال  
در اجرای مفاد تبصره ۲ ماده ۱۶۱ اصلاحیه قانون تجارت مصوب ۱۳۴۷

به نام خداوند جان و خرد

سهامداران محترم

بانک پارسیان از بدو تاسیس تاکنون همواره بعنوان یکی از الگوهای مطلوب رشد و توسعه بخش خصوصی مورد توجه بوده و در سایه حمایت بی دریغ سهامداران، درایت مدیران و وفاداری کارکنان توانسته تا در مدت کوتاه فعالیت خویش جایگاه ویژه ای در بین بنگاه های اقتصادی کشور کسب نماید. مهمترین عامل در تعریف حدود توسعه فعالیت های یک بانک میزان سرمایه است که بواسطه آن بسیاری از شاخص های توسعه ای بانک تحت تاثیر قرار می گیرند. در این راستا افزایش سرمایه راه گشای امور توسعه ای بوده و این ضرورت سبب فراخوان شما عزیزان در جهت یاری خدمتگزاران خویش گردید.

در اجرای مفاد اساسنامه بانک و ماده ۱۶۱ اصلاحیه قانون تجارت و تبصره های ذیل آن، هیات مدیره بانک پارسیان گزارش توجیهی افزایش سرمایه از ۱۵۶.۳۴۰ میلیارد ریال به ۲۴۰.۰۰۰ میلیارد ریال را به حضور شما سهامداران محترم تقدیم می دارد. این گزارش در پنج بخش زیر تنظیم گردیده است:

شماره صفحه

۴-۱۱

۱۲-۱۵

۱۶

۱۷-۲۱

بخش اول : فعالیت ها و وضعیت عمومی بانک

بخش دوم : ضرورت و دلایل افزایش سرمایه

بخش سوم : نتیجه گیری و پیشنهادات

بخش چهارم : عوامل ریسک

موسسه حسابرسی آزمون پرداز

گزارش رسیدگی به اطلاعات مالی آتی

## بانک پارسیان (شرکت سهامی عام)

### گزارش هیات مدیره در خصوص افزایش سرمایه

از مبلغ ۱۵۶.۳۴۰ میلیارد ریال به مبلغ ۲۴۰.۰۰۰ میلیارد ریال  
در اجرای مفاد تبصره ۲ ماده ۱۶۱ اصلاحیه قانون تجارت مصوب ۱۳۴۷

## بخش اول

### معرفی بانک

#### تاریخچه

بانک پارسیان به استناد ماده ۹۸ قانون برنامه سوم توسعه اقتصادی، اجتماعی و فرهنگی جمهوری اسلامی ایران مصوب ۱۳۷۹/۱/۱۷، ماده واحده قانون اجازه تأسیس بانک های غیردولتی مصوب ۱۳۷۹/۱/۲۱ و سایر مقررات مربوطه طی شماره ۱۷۸۰۲۸ در تاریخ ۱۳۸۰/۶/۱۵ در اداره ثبت شرکت ها و مالکیت صنعتی تهران به ثبت رسید. مجوز عملیات بانکی به شماره ۱۲۳۴۸ هـ مورخ ۱۳۸۰/۶/۲۶ از بانک مرکزی جمهوری اسلامی ایران دریافت گردید و فعالیت های بانکی از تاریخ ۱۳۸۰/۱۱/۱۲ با افتتاح ۴ شعبه در تهران آغاز شد. در تاریخ ۱۳۸۲/۸/۴ بانک پارسیان به عنوان چهارصد و یکمین شرکت در بورس اوراق بهادار تهران پذیرفته شد و در تاریخ ۱۳۸۳/۹/۱۰ اولین داد و ستد بر روی سهام بانک انجام پذیرفت. مرکز اصلی بانک در تهران، شهرک قدس (غرب) بلوار فرحزادی زرافشان غربی پلاک ۴ واقع است.

#### فعالیت اصلی بانک

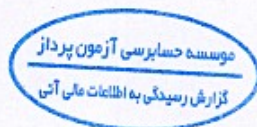
بر اساس مفاد اساسنامه، فعالیت های بانک پارسیان شامل کلیه عملیات و معاملات بانکی، بازرگانی و خدماتی است که به موجب قوانین و مقررات برای بانک ها مجاز می باشد.

#### هیات مدیره و مدیر عامل

اسامی اعضای هیات مدیره بانک که در مجمع عمومی عادی به طور فوق العاده مورخ ۲۸ اسفند ماه سال ۱۳۹۸ انتخاب شده اند به شرح نمایه ۱ می باشد.

#### نمایه ۱- اعضای هیات مدیره و مدیر عامل بانک پارسیان

اعضای هیئت مدیره	سمت	موظف / غیرموظف
هوشنگ گودرزی	رئیس هیات مدیره	غیرموظف
عارف نوروزی	نایب رئیس هیات مدیره	غیرموظف
مصطفی ضرغلی	عضو هیات مدیره	موظف
جواد شکرخواه	عضو هیات مدیره	غیرموظف
سیدحسام شمس عالم	عضو هیات مدیره	موظف
کوروش پرویزیان	عضو هیات مدیره و مدیر عامل	موظف



## بانک پارسیان (شرکت سهامی عام)

### گزارش هیات مدیره در خصوص افزایش سرمایه

از مبلغ ۱۵۶.۳۴۰ میلیارد ریال به مبلغ ۲۴۰.۰۰۰ میلیارد ریال  
در اجرای مفاد تبصره ۲ ماده ۱۶۱ اصلاحیه قانون تجارت مصوب ۱۳۴۷

#### سرمایه ثبت شده

آخرین سرمایه قانونی بانک مبلغ ۱۵۶.۳۴۰ میلیارد ریال (منقسم به ۱۵۶/۳۴ میلیارد سهم عادی با نام یکهزار ریالی) می باشد تغییرات سرمایه قانونی بانک از بدو تاسیس تاکنون در نمایه ۲ نشان داده شده است.

#### نمایه ۲- تغییرات سرمایه ثبت شده بانک پارسیان

مبالغ به میلیارد ریال


محل افزایش سرمایه	مبلغ سرمایه جدید میلیون ریال	مبلغ افزایش سرمایه میلیون ریال	درصد افزایش سرمایه درصد	تاریخ ثبت افزایش سرمایه	تاریخ مجمع
آورده نقدی	۳۱۰.۰۰۰	۳۱۰.۰۰۰		۱۳۸۲/۰۷/۱۲	بدو تاسیس
سود نباشته	۳۴۱.۰۰۰	۳۱۰.۰۰۰	۱۰	۱۳۸۲/۰۷/۱۲	۱۳۸۲/۰۴/۱۰
آورده نقدی (فروش یا صرف)	۲.۰۰۰.۰۰۰	۱.۶۵۹.۰۰۰	۴۸۷	۱۳۸۳/۰۳/۱۶	۱۳۸۲/۱۲/۲۷
آورده نقدی	۵.۰۰۰.۰۰۰	۳.۰۰۰.۰۰۰	۱۵۰	۱۳۸۴/۰۹/۰۲	۱۳۸۴/۰۴/۰۹
آورده نقدی و مطالبات	۶.۰۰۰.۰۰۰	۱.۰۰۰.۰۰۰	۲۰	۱۳۸۷/۰۳/۲۲	۱۳۸۶/۰۴/۲۶
آورده نقدی و مطالبات	۷.۵۰۰.۰۰۰	۱.۵۰۰.۰۰۰	۲۵	۱۳۸۷/۰۹/۱۰	۱۳۸۶/۰۴/۲۶
آورده نقدی و مطالبات	۹.۰۰۰.۰۰۰	۱.۵۰۰.۰۰۰	۲۰	۱۳۸۹/۰۳/۲۶	۱۳۸۸/۰۱/۱۴
آورده نقدی و مطالبات	۱۱.۰۰۰.۰۰۰	۲.۰۰۰.۰۰۰	۲۲	۱۳۸۹/۰۱/۱۵	۱۳۸۸/۰۱/۱۴
آورده نقدی و مطالبات	۱۳.۲۰۰.۰۰۰	۲.۲۰۰.۰۰۰	۲۰	۱۳۹۱/۰۲/۲۷	۱۳۹۰/۰۲/۱۹
آورده نقدی و مطالبات	۱۵.۸۴۰.۰۰۰	۲.۶۴۰.۰۰۰	۲۰	۱۳۹۴/۰۴/۲۴	۱۳۹۲/۰۲/۳۱
سزاد تجدید ارزیابی دارایی ها	۲۳.۷۶۰.۰۰۰	۷.۹۲۰.۰۰۰	۵۰	۱۳۹۴/۱۲/۲۲	۱۳۹۴/۰۴/۳۱
سزاد تجدید ارزیابی دارایی ها	۱۵۶.۳۴۰.۰۰۰	۱۳۲.۵۸۰.۰۰۰	۵۵۸	۱۳۹۹/۰۱/۲۷	۱۳۹۸/۱۲/۲۸

#### سهامداران

در پایان بهمن ماه ۱۴۰۱، تعداد سهامداران بانک بالغ بر ۱۷۹.۱۴۲ نفر شخص حقیقی و حقوقی می باشد که ترکیب آن در نمایه ۳ ارائه شده است.

#### نمایه ۳- ترکیب سهامداران بانک پارسیان در پایان بهمن ماه ۱۴۰۱

گروه سهامدار	تعداد سهامدار	تعداد سهام (میلیون سهم)	درصد سهام نسبت به کل
اشخاص حقیقی	۱۷۸.۸۷۸	۱۸.۲۹۷	۱۲٪
اشخاص حقوقی	۲۶۴	۱۳۸.۰۴۳	۸۸٪
جمع	۱۷۹.۱۴۲	۱۵۶.۳۴۰	۱۰۰٪






## بانک پارسیان (شرکت سهامی عام)

گزارش هیات مدیره در خصوص افزایش سرمایه

از مبلغ ۱۵۶.۳۴۰ میلیارد ریال به مبلغ ۲۴۰.۰۰۰ میلیارد ریال  
در اجرای مفاد تبصره ۲ ماده ۱۶۱ اصلاحیه قانون تجارت مصوب ۱۳۴۷

نمایه ۴- ترکیب سهامداران در ۳۰ بهمن ماه ۱۴۰۱

درصد سهام	تعداد سهام	یک درصد و بالاتر
۷.۴۶%	۱۱,۶۶۹,۷۸۵,۲۳۷	شرکت سرمایه گذاری تدبیر
۷.۱۵%	۱۱,۱۷۶,۶۰۰,۱۲۶	شرکت گسترش سرمایه گذاری ایران خودرو
۶.۷۴%	۱۰,۵۲۹,۸۲۰,۱۵۰	صندوق س. ا. بازارگردانی امیدلوتوس پارسیان
۵.۸۴%	۹,۱۳۶,۰۱۹,۳۵۳	شرکت سرمایه گذاری سمند
۵.۰۰%	۷,۸۱۰,۹۸۴,۳۴۷	شرکت مهرآفرینان دوران (سهامی خاص)
۴.۹۷%	۷,۷۷۴,۷۱۶,۲۶۶	موسسه رفاه و تامین آتیه امید
۴.۹۲%	۷,۶۹۸,۵۶۰,۵۹۱	شرکت تک آوران شرق (سهامی عام)
۴.۹۱%	۷,۶۷۰,۱۵۶,۳۷۸	شرکت پدیده آفرین شفق (سهامی خاص)
۴.۸۱%	۷,۵۱۵,۵۱۶,۸۸۸	شرکت ایده گستر دوراندیش (سهامی خاص)
۴.۷۵%	۷,۴۲۸,۸۲۴,۸۰۲	شرکت توسعه اقتصاد فردا (سهامی خاص)
۳.۵۳%	۵,۵۱۳,۲۹۶,۱۵۲	شرکت فراز و فرود اقتصاد آینده (سهامی خاص)
۳.۴۴%	۵,۳۸۱,۴۹۸,۸۱۷	شرکت نگار نصر سهم (سهامی خاص)
۳.۲۸%	۵,۱۳۰,۶۷۷,۷۱۸	شرکت بازرگانی پاسلادانا ایرانیان (سهامی خاص)
۲.۶۸%	۴,۱۹۴,۷۵۲,۶۶۵	شرکت خدمات بیمه ایران خودرو
۲.۵۴%	۳,۹۷۲,۹۸۰,۵۹۶	شرکت سرزمین پهناور مهر (سهامی خاص)
۲.۱۸%	۳,۴۱۵,۱۷۹,۰۰۰	شرکت توسعه اقتصاد آینده سازان (سهامی خاص)
۲.۰۵%	۳,۲۱۲,۰۲۱,۱۴۳	شرکت طراحی مهندسی خودرو و قشم
۱.۷۷%	۲,۷۶۷,۹۴۹,۰۳۳	شرکت تام ایران خودرو
۱.۱۴%	۱,۷۸۴,۷۶۵,۲۴۳	شرکت تهیه و توزیع قطعات و لوازم یدکی
۱.۰۸%	۱,۶۸۲,۶۲۱,۷۲۱	شرکت تولیدی نیرو محرکه (سهامی خاص)
۱.۰۳%	۱,۶۱۵,۳۴۷,۱۱۲	شرکت تولید محور خودرو
۱.۰۲%	۱,۵۹۱,۴۴۴,۲۸۲	شرکت تحقیق، طراحی و تولید موتور ایران خودرو
سایرین (کمتر از یک درصد)		
۵.۹۹%	۹,۳۶۹,۹۵۳,۵۱۲	اشخاص حقوقی (تعداد ۲۴۲ سهامدار)
۱۱.۷۰%	۱۸,۲۹۶,۵۲۸,۸۶۸	اشخاص حقیقی (تعداد ۱۷۵,۶۵۷ سهامدار)
۱۰۰.۰۰%	۱۵۶,۳۴۰,۰۰۰,۰۰۰	



## بانک پارسیان (شرکت سهامی عام)

### گزارش هیات مدیره در خصوص افزایش سرمایه

از مبلغ ۱۵۶.۳۴۰ میلیارد ریال به مبلغ ۲۴۰.۰۰۰ میلیارد ریال  
در اجرای مفاد تبصره ۲ ماده ۱۶۱ اصلاحیه قانون تجارت مصوب ۱۳۴۷

#### مشخصات حسابرس مستقل و بازرس قانونی

به موجب مصوبه مجمع عمومی عادی بطور فوق العاده مورخ ۱۳/۰۵/۱۴۰۱ اشخاص زیر به مدت یکسال به عنوان حسابرس مستقل و بازرس قانونی بانک انتخاب گردیدند:  
حسابرس مستقل و بازرس اصلی: موسسه حسابرسی آزمون پرداز  
بازرس علی البدل: موسسه حسابرسی ای ران مشهود

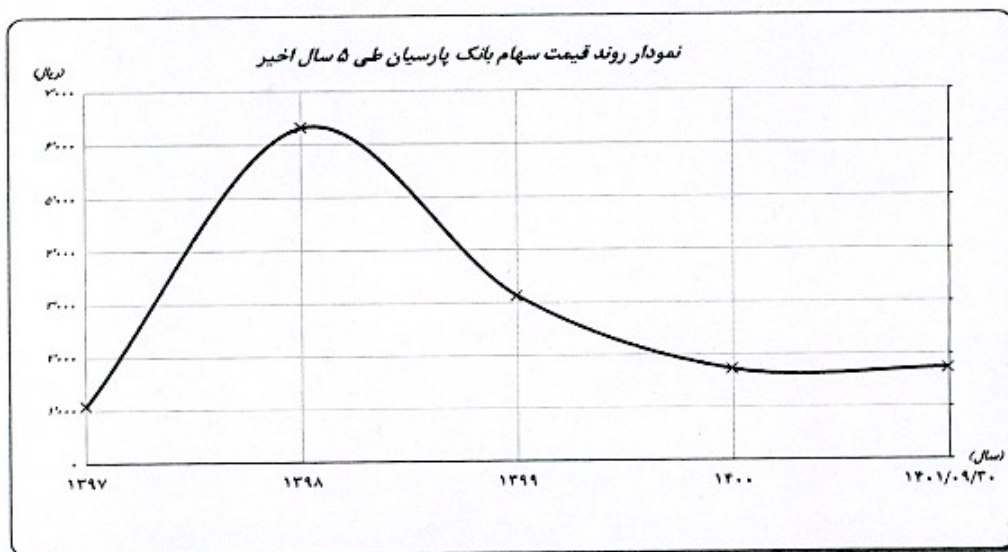
#### بانک از منظر سازمان بورس و اوراق بهادار:

در تاریخ ۱۳۸۳/۰۸/۰۴ بانک پارسیان به عنوان چهارصد و یکمین شرکت در بورس اوراق بهادار تهران پذیرفته شد و در تاریخ ۱۳۸۳/۰۹/۱۰ اولین داد و ستد بر روی سهام بانک انجام پذیرفت.

#### نمایه ۵- وضعیت معاملات و قیمت سهام طی سال های اخیر بانک به شرح زیر است:

سال / دوره منتهی به	تعداد سهام معامله شده	ارزش سهام معامله شده (میلیون ریال)	تعداد روزهای معاملات	ارزش بازار (میلیارد ریال)	قیمت سهام در پایان سال (دوره از ریال)	سرمایه (میلیارد ریال)
۱۴۰۱/۰۹/۳۰	۹,۱۲۶,۳۶۹,۳۶۷	۱۴,۶۲۴,۸۷۳	۱۵۹	۲۶۹,۹۹۹,۱۸۰	۱,۷۲۷	۱۵۶,۳۴۰
۱۴۰۰	۱۸,۷۰۶,۳۶۲,۴۸۲	۴۸,۴۸۵,۶۱۰	۲۳۵	۲۶۸,۹۰۳,۸۰۰	۱,۷۲۰	۱۵۶,۳۴۰
۱۳۹۹	۸۰,۴۱۹,۵۲۲,۳۹۵	۳۱۶,۳۵۳,۴۵۵	۲۰۵	۲۸۹,۳۴۴,۲۰۰	۳,۱۳۰	۱۵۶,۳۴۰
۱۳۹۸	۹,۳۳۲,۰۳۶,۵۷۶	۲۸,۵۴۱,۰۹۱	۲۲۰	۹۸۸,۳۲۵,۱۴۰	۶,۳۳۱	۱۵۶,۳۴۰
۱۳۹۷	۲,۲۰۲,۷۵۹,۱۰۴	۲,۵۴۶,۸۰۴	۲۲۲	۲۵,۷۵۵,۸۴۰	۱,۰۸۴	۲۳,۷۶۰

#### نمایه ۶- روند قیمت سهام بانک طی پنج سال اخیر به شرح زیر است:



## بانک پارسیان (شرکت سهامی عام)

### گزارش هیات مدیره در خصوص افزایش سرمایه

از مبلغ ۱۵۶.۳۴۰ میلیارد ریال به مبلغ ۲۴۰.۰۰۰ میلیارد ریال  
در اجرای مفاد تبصره ۲ ماده ۱۶۱ اصلاحیه قانون تجارت مصوب ۱۳۴۷

#### سرمایه انسانی

بانک پارسیان با بکارگیری نیروهای جوان و تحصیلکرده در کنار افراد شایسته و با تجربه توانسته است تیمی متخصص برای دستیابی به اهداف سازمان را گرد هم آورد.

نمایه ۷- در ۳۰ بهمن ماه سال ۱۴۰۱ وضعیت نیروی انسانی در بانک پارسیان به شرح زیر است:

جنسیت	سناد	شعب	جمع
اقا	۶۶۹	۲.۵۰۳	۳.۱۷۲
خانم	۱۹۳	۱.۲۰۵	۱.۳۹۸
نیروی انسانی به تفکیک مدرک تحصیلی و جنسیت	شا	خانم	جمع
دیپلم و کمتر	۱۳۷	۷	۱۴۴
فوق دیپلم	۷۶	۳	۷۹
لیسانس	۱.۹۳۲	۸۸۸	۲.۸۲۰
فوق لیسانس و بالاتر	۱.۰۲۷	۵۰۰	۱.۵۲۷

نیروی انسانی به تفکیک مرکز هزینه	۱۴۰۱/۱۱/۳۰	۱۴۰۰/۱۲/۲۹
دفتر مرکزی و سرپرستی ها	۸۶۲	۸۶۶
شعب استان تهران	۱.۸۹۵	۱.۸۴۴
شعب سایر استان ها	۱.۷۸۲	۱.۷۲۱
شعب مناطق آزاد	۲۹	۲۰
شعب خارج از کشور	۲	۲
جمع	۴.۵۷۰	۴.۱۵۹

وضعیت نیروی انسانی در تاریخ تایید این گزارش تغییر با اهمیتی نداشته است.

#### شعب

تعداد و وضعیت جغرافیایی شعب بانک طی سال های اخیر به شرح زیر بوده است:

نمایه ۸- تعداد شعب بانک پارسیان:

شرح	۱۴۰۱/۱۱/۳۰	۱۴۰۰/۱۲/۲۹	۱۳۹۹/۱۲/۳۰
شعب استان تهران	۱۸۳	۱۸۱	۱۸۱
شعب سایر استان ها	۱۶۴	۱۶۶	۱۶۵
شعب مناطق آزاد	۲	۲	۲
شعب خارج از کشور	۲	۲	۲
	۳۵۱	۳۵۱	۳۵۰

تعداد و وضعیت شعب در تاریخ تایید این گزارش تغییر با اهمیتی نداشته است.

## بانک پارسیان (شرکت سهامی عام)

### گزارش هیات مدیره در خصوص افزایش سرمایه

از مبلغ ۱۵۶.۳۴۰ میلیارد ریال به مبلغ ۲۴۰.۰۰۰ میلیارد ریال  
در اجرای مفاد تبصره ۲ ماده ۱۶۱ اصلاحیه قانون تجارت مصوب ۱۳۴۷

#### عملکرد مالی بانک

صورت وضعیت مالی، صورت سود و زیان و صورت جریان های نقدی بانک طی سه سال مالی اخیر در نمایه ۹ تا ۱۱ نشان داده شده است.

#### نمایه ۹- صورت وضعیت مالی از سال ۱۳۹۹ تا ۱۴۰۱/۰۹/۳۰

##### مبالغ به میلیارد ریال

سال ۱۳۹۹	سال ۱۴۰۰	۱۴۰۱/۰۶/۳۱	۱۴۰۱/۰۹/۳۰	شرح
(حسابرسی شده)	(حسابرسی شده)	(حسابرسی شده)	(حسابرسی نشده)	
میلیارد ریال	میلیارد ریال	میلیارد ریال	میلیارد ریال	
				<b>دارایی ها</b>
				موجودی نقد
۱۳۳,۷۰۶	۱۴۶,۰۲۲	۹۴,۷۴۴	۱۶۶,۵۳۳	مطالبات از بانک ها و سایر موسسات اعتباری
۲۵۳,۲۱۷	۳۵۷,۹۶۲	۳۵۶,۷۹۰	۳۵۶,۹۸۸	مطالبات از دولت
۱,۵۴۴	۷۰۵	۳,۱۵۴	۳۰,۵۴	تسهیلات اعطایی و مطالبات از اشخاص دولتی
۴۰,۸۳۱	۴۸,۵۸۲	۱۶,۵۶۲	۱۷,۳۶۶	تسهیلات اعطایی و مطالبات از اشخاص غیر دولتی
۱,۳۴۱,۸۰۳	۱,۶۴۶,۲۲۳	۱,۷۷۶,۴۵۴	۱,۸۲۸,۹۶۳	سرمایه گذاری در سهام و سایر اوراق بهادار
۱۴۵,۵۸۸	۱۶۸,۲۷۴	۱۶۸,۴۰۷	۱۶۹,۲۷۲	مطالبات از شرکت های فرعی و وابسته
۲۵,۹۳۸	۶۴,۶۳۵	۵۰,۰۴۲	۵۰,۳۷۵	سایر دریافتی ها
۱۰۳,۲۲۲	۱۶۱,۵۲۳	۱۹۹,۱۴۱	۲۵۵,۲۲۸	دارایی های غیر جاری نگهداری شده برای فروش
۴۰,۸۵۷	۶۲,۹۷۵	۶۷,۵۷۹	۶۸,۱۳۵	دارایی های ثابت مشهود
۱۴,۴۴۳	۱۵,۱۶۲	۱۵,۱۲۳	۱۵,۲۰۶	دارایی های نامشهود
۲۱,۶۴۳	۲۱,۷۱۲	۲۲,۰۷۱	۲۲,۰۴۱	سپرده قانونی
۱۳۳,۹۱۵	۱۵۵,۷۵۸	۱۷۶,۸۸۵	۱۸۹,۷۶۲	سایر دارایی ها
۱۶,۰۴۵	۲۰,۲۴۸	۱۶,۹۲۷	۱۳,۹۴۳	<b>جمع دارایی ها</b>
۲,۳۱۳,۷۵۲	۲,۸۶۹,۰۱۳	۲,۹۶۳,۹۶۸	۳,۱۵۷,۰۶۶	<b>بدهی ها</b>
				بدهی به بانکها و سایر موسسات اعتباری
۳۰۲,۳۳۹	۳۵۷,۷۴۰	۴۰۰,۸۰۹	۴۶۳,۱۴۴	سپرده های مشتریان
۱,۵۲۳,۰۱۶	۱,۸۷۷,۶۰۰	۱,۹۶۴,۲۲۷	۲,۱۲۶,۵۱۷	سود سهام پرداختنی
۱,۸۲۲	۱,۸۲۲	۱,۸۱۵	۱,۸۱۵	اوراق بدهی
-	-	-	-	ذخیره مالیات عملکرد
۳۷۷,۲۲۵	۵۲۶,۷۷۵	۵۴۹,۱۲۰	۵۲۶,۳۵۶	ذخیره و سایر بدهی ها
۳,۶۲۷	۵,۲۸۴	۶,۶۸۴	۷,۴۸۸	ذخیره مزایای پایان خدمت
۲,۲۰۷,۹۴۹	۲,۷۶۹,۲۲۱	۲,۹۲۲,۶۷۶	۳,۱۴۵,۲۲۰	<b>جمع بدهی ها</b>
				<b>حقوق صاحبان سهام</b>
۱۵۶,۳۴۰	۱۵۶,۳۴۰	۱۵۶,۳۴۰	۱۵۶,۳۴۰	سرمایه (۱۵۶,۳۴۰ میلیون سهم ۱۰۰۰ ریالی تمام پرداخت شده)
۷,۳۹۴	۷,۳۹۴	۷,۳۹۴	۷,۳۹۴	اندوخته قانونی
۹۸۶	۹۸۶	۹۸۶	۹۸۶	سایر اندوخته ها
(۵۳,۶۱۷)	(۵۲,۳۰۸)	(۱۰۰,۳۳۶)	(۱۲۹,۷۵۳)	زیان انباشته
(۵,۲۹۹)	(۱۲,۵۲۰)	(۲۳,۱۲۰)	(۲۳,۱۲۰)	سهم خزانه
۱۰۵,۸۰۳	۹۹,۷۹۲	۴۱,۲۷۳	۱۱,۸۴۶	<b>جمع حقوق صاحبان سهام</b>
۲,۳۱۳,۷۵۲	۲,۸۶۹,۰۱۳	۲,۹۶۳,۹۶۸	۳,۱۵۷,۰۶۶	<b>جمع بدهی ها و حقوق صاحبان سهام</b>

موسسه حسابرسی آزمون پرداز  
گزارش رسیدگی به اظہارات مالی آتی

## بانک پارسیان (شرکت سهامی عام)

### گزارش هیات مدیره در خصوص افزایش سرمایه

از مبلغ ۱۵۶.۳۴۰ میلیارد ریال به مبلغ ۲۴۰.۰۰۰ میلیارد ریال  
در اجرای مفاد تبصره ۲ ماده ۱۶۱ اصلاحیه قانون تجارت مصوب ۱۳۴۷

نمایه ۱۰- صورت سود و زیان از سال ۱۳۹۹ تا ۱۴۰۱/۰۹/۳۰

مبالغ به میلیارد ریال

شرح	۱۴۰۱/۰۹/۳۰ (حسابرسی نشده) میلیارد ریال	۱۴۰۱/۰۶/۳۱ (حسابرسی شده) میلیارد ریال	سال ۱۴۰۰ (حسابرسی شده) میلیارد ریال	سال ۱۳۹۹ (حسابرسی شده) میلیارد ریال
<b>عملیات در حال تدویم</b>				
درآمد تسهیلات اعطایی	۹۸,۹۸۰	۶۸,۳۶۰	۹۷,۳۹۹	۱۲۵,۴۰۶
درآمد سبده گنجاری در بانک ها و موسسات اعتباری غیر بانکی	۱,۸۱۵	۱,۳۵۲	۵,۵۵۷	۳,۲۴۲
درآمد سرمایه گذاری در اوراق بدهی	۴,۶۸۵	۳,۱۶۰	۵,۲۷۲	۱,۳۸۵
سود (زیان) سرمایه گذاری در سهام و سایر اوراق بهادار	۱	۰	۲۸,۱۵۹	۲,۳۴۲
جایزه سپرده قانونی	۱,۳۸۶	۸۳۰	۱,۴۶۲	۱,۱۴۱
<b>درآمد عملیاتی</b>	۱۰۶,۷۶۷	۷۳,۹۰۲	۱۳۷,۹۵۰	۱۳۳,۴۱۷
هزینه سود سپرده ها	(۱۷۴,۷۱۶)	(۱۱۱,۰۲۲)	(۱۹۵,۶۶۸)	(۱۶۱,۷۹۳)
<b>سود (زیان) ناخالص</b>	(۶۷,۹۴۸)	(۳۷,۱۲۰)	(۵۷,۷۱۸)	(۲۸,۳۷۷)
درآمد کارمزد	۱۳,۹۸۲	۱۰,۳۸۱	۱۷,۲۶۱	۷,۰۹۲
هزینه کارمزد	(۶,۳۷۱)	(۳,۹۰۸)	(۷,۳۰۸)	(۴,۹۶۲)
<b>سود (زیان) مبادلات و معاملات ارزی</b>	۹۰۹	۵۵۲	۹۶,۴۵۴	۴۳,۷۳۶
هزینه انباری و عمومی	(۲۳,۶۷۲)	(۱۵,۳۵۳)	(۲۵,۰۲۰)	(۱۹,۱۰۹)
هزینه مطالبات مشکوک الوصول	(۵,۵۷۸)	(۲,۰۷۲)	(۲۴,۰۷۰)	(۱۳,۵۱۵)
سایر درآمد و هزینه های عملیاتی	۱۴,۷۷۶	۱,۶۸۸	(۳۲۸)	(۱۳۱)
<b>جمع سایر درآمدها و هزینه های عملیاتی</b>	(۵,۸۵۴)	(۸,۷۱۳)	۵۶,۹۹۰	۱۳,۱۱۰
<b>سود (زیان) عملیاتی</b>	(۷۳,۸۰۲)	(۴۵,۸۳۳)	(۷۲۸)	(۱۵,۲۶۶)
سود (زیان) سرمایه گذاری های مرتبط با فعالیت های غیر بانکی	۶۴	۶۴	۰	(۲۲۹)
هزینه مالی	(۵,۴۱۸)	(۳,۶۶۹)	(۳,۵۲۷)	(۱,۵۲۹)
سایر درآمد ها و هزینه های غیر عملیاتی	۱,۸۹۱	۱,۶۰۰	۵,۷۰۲	۱۷,۰۲۳
<b>جمع درآمدها و هزینه های غیر عملیاتی</b>	(۳,۴۶۳)	(۲,۰۰۶)	۲,۱۵۶	۱۵,۲۶۵
<b>سود (زیان) عملیات در حال تدویم قبل از مالیات</b>	(۷۷,۲۶۶)	(۴۷,۸۳۹)	۱,۲۲۷	(۱)
هزینه مالیات بر درآمد	۰	۰	۰	۰
<b>سود (زیان) خالص</b>	(۷۷,۲۶۶)	(۴۷,۸۳۹)	۱,۲۲۷	(۱)
<b>گردش حساب سود (زیان) آتی باشد</b>				
<b>سود خالص</b>	(۷۷,۲۶۶)	(۴۷,۸۳۹)	۱,۲۲۷	(۱)
سود آتی باشد در ابتدای سال	(۴۸,۴۰۸)	(۴۸,۴۰۸)	(۵۳,۶۱۷)	(۵۱,۱۱۸)
تعدیلات سنوایی	(۴,۰۰۰)	(۴,۰۰۰)	۰	(۲,۲۶۹)
سود آتی باشد در ابتدای سال (تعدیل شده)	(۵۲,۴۰۸)	(۵۲,۴۰۸)	(۵۳,۶۱۷)	(۵۳,۳۸۷)
سود قابل تخصیص	(۱۲۹,۶۷۴)	(۱۰۰,۲۴۷)	(۵۲,۱۹۰)	(۵۳,۳۸۸)
<b>تخصیص سود:</b>				
اندوخته قانونی (۱۵٪ سود خالص)	۰	۰	۰	۰
اندوخته احتیاطی (۳٪ سود خالص)	۰	۰	۰	۰
سود سهام مصوب	۰	۰	۰	۰
سود تخصیص داده شده	۰	۰	۰	۰
<b>سپهلم خزانه:</b>				
خرید سهام خزانه	(۸۰)	(۸۰)	(۲۱۸)	(۲۲۹)
فروش سهام خزانه	(۸۰)	(۸۰)	(۲۱۸)	(۲۲۹)
<b>جمع</b>	(۸۰)	(۸۰)	(۲۱۸)	(۲۲۹)
<b>زیان آتی باشد در پایان سال</b>	(۱۲۹,۷۵۳)	(۱۰۰,۲۴۶)	(۵۲,۴۰۸)	(۵۳,۶۱۷)

## بانک پارسیان (شرکت سهامی عام)

### گزارش هیات مدیره در خصوص افزایش سرمایه

از مبلغ ۱۵۶.۳۴۰ میلیارد ریال به مبلغ ۲۴۰.۰۰۰ میلیارد ریال  
در اجرای مفاد تبصره ۲ ماده ۱۶۱ اصلاحیه قانون تجارت مصوب ۱۳۴۷

نمایه ۱۱- صورت جریان های نقدی از سال ۱۳۹۹ تا ۱۴۰۱/۰۹/۳۰

مبالغ میلیارد ریال

سال ۱۳۹۹ (حسابرسی شده)	سال ۱۴۰۰ (حسابرسی شده)	۱۴۰۱/۰۶/۳۱ (حسابرسی شده)	۱۴۰۱/۰۹/۳۰ (حسابرسی نشده)	شرح
میلیارد ریال	میلیارد ریال	میلیارد ریال	میلیارد ریال	
۳,۷۸۱	(۱۳,۳۶۷)	(۳۷,۴۹۷)	۲۳,۰۰۳	جریان خالص ورود و وجه نقد ناشی از فعالیتهای عملیاتی
				فعالتهای سرمایه گذاری
(۹۲۷)	(۱,۳۴۵)	(۲۵۶)	(۵۴۸)	وجود برداختی بابت تحصیل دارایی های ثابت مشهود
۲۹۹	۲۳۶	۱۱۳	۱۱۳	وجود دریافتی بابت فروش دارایی های ثابت مشهود
(۳۰۶)	(۲۲۲)	(۴۵۳)	(۴۷۰)	وجود برداختی بابت تحصیل دارایی های نامشهود
-	۱۸	-	-	وجود دریافتی بابت فروش دارایی های نامشهود
(۹۶۶)	-	(۷,۳۹۳)	(۶,۰۴۳)	پرداخت های نقدی برای تحصیل دارایی های غیر جاری نگهداری
۳,۳۹۶	۳,۱۶۲	۳,۲۲۱	۲۸۰	دریافت های نقدی حاصل از فروش دارایی های غیر جاری نگهداری
-	-	۶۴	۶۴	دریافت های نقدی حاصل از سود سهام مرتبط با فعالیت های غیر
-	-	-	-	دریافت های نقدی حاصل از سود سایر سرمایه گذاری های مرتبط
۱,۴۹۶	۱,۸۴۹	(۴,۸۰۴)	(۶۶۰۴)	جریان خالص ورود (خروج) وجه نقد ناشی از فعالتهای سرمایه گذاری
۵,۲۷۷	(۱۱,۵۱۸)	(۴۲,۳۰۱)	۱۶,۳۹۹	جریان خالص ورود وجه نقد قبل از فعالتهای تأمین مالی
				فعالتهای تأمین مالی
-	-	-	-	دریافت های نقدی حاصل از افزایش سرمایه
-	-	-	-	دریافت های نقدی حاصل از فروش سهام خزانه
(۵,۵۳۹)	(۷,۴۳۸)	(۱۰,۶۰۱)	(۱۰,۶۰۱)	پرداخت های نقدی برای خرید سهام خزانه
-	-	(۸۰)	(۸۰)	دریافت های نقدی حاصل از صرف سهام
(۰)	(۰)	(۶)	(۶)	پرداخت های نقدی بابت سود سهام
-	۳۱,۳۹۵	-	-	دریافت های نقدی حاصل از تسهیلات دریافتی از بانک مرکزی و سایر
(۱,۱۳۶)	-	-	-	پرداخت های نقدی بابت اصل تسهیلات دریافتی از بانک مرکزی و سایر
-	-	-	-	دریافت های نقدی حاصل از سایر تسهیلات دریافتی
-	-	-	-	پرداخت های نقدی بابت اصل سایر تسهیلات دریافتی
-	-	-	-	پرداخت های نقدی بابت سود سایر تسهیلات دریافتی
-	-	-	-	پرداخت های نقدی بابت سود تسهیلات دریافتی از بانک مرکزی و سایر
-	-	-	-	دریافت های نقدی حاصل از انتشار اوراق بهادار به استثنای سهام
-	-	-	-	پرداخت های نقدی بابت اصل اوراق بهادار به استثنای سهام
-	-	-	-	پرداخت های نقدی بابت سود اوراق بهادار به استثنای سهام
-	-	-	-	پرداخت های نقدی بابت اصل اقساط اجاره سرمایه ای
-	-	-	-	پرداخت های نقدی بابت سود اجاره سرمایه ای
(۶۶۶۵)	۲۳,۸۵۶	(۱۰,۶۸۷)	(۱۰,۶۸۷)	خالص جریان (خروج) وجه نقد ناشی از فعالیت های تأمین مالی
(۱,۳۸۹)	۱۲,۳۳۸	(۵۲,۹۸۸)	۵,۷۱۲	خالص افزایش (کاهش) در وجه نقد
۹۱,۷۱۷	۱۳۳,۷۰۶	۱۴۶,۰۴۴	۱۴۶,۰۴۴	موجودی نقد در ابتدای سال
۴۳,۳۷۷	-	۱,۶۸۸	۱۴,۷۷۶	تغییر تغییرات نرخ ارز
۱۳۳,۷۰۶	۱۴۶,۰۴۴	۹۴,۷۴۴	۱۶۶,۵۳۳	موجودی نقد در پایان سال
۵,۶۸۰	۳۱,۱۳۷	۱۹,۸۶۲	۱۰,۳۱۶	مبادلات غیر نقدی

## بانک پارسیان (شرکت سهامی عام)

### گزارش هیات مدیره در خصوص افزایش سرمایه

از مبلغ ۱۵۶.۲۴۰ میلیارد ریال به مبلغ ۲۴۰.۰۰۰ میلیارد ریال  
در اجرای مفاد تبصره ۲ ماده ۱۶۱ اصلاحیه قانون تجارت مصوب ۱۳۴۷

#### بخش دوم

#### ضرورت و دلایل افزایش سرمایه

صنعت بانکداری به لحاظ ماهیت و الزامات و ضرورت های مترتب بر آن، در جهان، به عنوان یک صنعت بین المللی شناخته شده است و هر اتفاق ناگواری که در مورد یک بانک در یک کشور حادث شود بسته به میزان تعامل آن بانک در عرصه بین الملل تبعات بیش و کمی بر سایر بانک های دنیا خواهد داشت. به همین دلیل انتخاب شریک تجاری در عرصه بین الملل بسیار با دقت و با لحاظ معیارهای تخصصی نظیر شاخص های کمیته بال صورت می پذیرد. مهمترین این شاخص ها نسبت کفایت سرمایه است. بنابراین چنانچه بانک تصمیم به گسترش روابط کارگزاری خود برای ارائه خدمات اعتبارات اسنادی و سایر خدمات ارزی نظیر حوالجات داشته باشد، میبایست نسبت به بهبود و حفظ کفایت سرمایه خویش در سطح مقررات بین المللی اقدام نماید. از طرفی جهت گیری قانون برنامه ششم، توسعه اقتصادی اجتماعی و فرهنگی کشور، کاهش مقررات، افزایش نظارت بانکی، ارتقای خدمات بانکی، بین المللی کردن فعالیت های بانکی و ایجاد فضای رقابتی سالم در فضای کنونی می باشد. بر این اساس تقویت سرمایه بانکها و اصلاح ساختار سرمایه بانکها در دستور کار شورای پول و اعتبار قرار گرفته است. بر اساس دستور العمل محاسبه سرمایه نظارتی و کفایت سرمایه موسسات اعتباری که اقتباس گرفته از سند IFSB ۱۵ و اسناد بال ۲ و ۳ می باشد حداقل الزامات سرمایه ای بانکها در مورخ ۱۳۹۸/۱۲/۱۷ به تصویب شورای پول و اعتبار رسیده است. بر اساس این دستور العمل حداقل نسبت کفایت سرمایه بر اساس سرمایه لایه ۱ و مجموع سرمایه لایه ۱ و ۲ به ترتیب برابر با ۴/۵ و ۸ درصد می باشد. چنانچه نسبتهای مذکور در موسسه اعتباری کمتر از نصاب قانونی باشد برای سرمایه لایه ۱ طی ۵ سال دوره گذار تعریف شده که باید پس از آن حد نصاب مذکور تحقق یابد.

#### نمایه ۱۲ - حدود قانونی نسبت سرمایه لایه یک به دارائیهای موزون

پایان سال مالی	۱۳۹۷	۱۳۹۸	۱۳۹۹	۱۴۰۰	۱۴۰۱
نسبت سرمایه لایه (۱)	۲/۵٪	۳٪	۳/۵٪	۴٪	۴/۵٪

**بانک پارسیان (شرکت سهامی عام)**  
**گزارش هیات مدیره در خصوص افزایش سرمایه**  
 از مبلغ ۱۵۶.۳۴۰ میلیارد ریال به مبلغ ۲۴۰.۰۰۰ میلیارد ریال  
 در اجرای مفاد تبصره ۲ ماده ۱۶۱ اصلاحیه قانون تجارت مصوب ۱۳۴۷

بر اساس دستور العمل ابلاغی نسبت کفایت سرمایه در بانک پارسیان در ۳۱ شهریور ماه ۱۴۰۱ به شرح ذیل می باشد.

**نمایه ۱۳ - سرمایه نظارتی بانک پارسیان در ۱۴۰۱/۰۶/۳۱**

شرح	۱۴۰۱/۰۶/۳۱ میلیارد ریال	سال ۱۴۰۰ میلیارد ریال
خالص سرمایه لایه ۱	(۱۶۸,۲۶۲)	(۱۱۸,۸۵۳)
خالص سرمایه لایه ۲	۰	۰
سرمایه نظارتی	(۱۶۸,۲۶۲)	(۱۱۸,۸۵۳)
دارایی‌های موزون به ریسک اعتباری	۱۸۷۰,۲۵۳	۲,۴۷۴,۱۰۳
دارایی‌های موزون به ریسک بازار	۱۲۷,۸۲۹	۱۰۹,۶۱۱
دارایی‌های موزون به ریسک عملیاتی	۱۵۳,۵۹۰	۱۱۱,۰۸۹
جمع دارایی موزون به ریسک	۲,۱۵۱,۶۷۲	۲,۶۹۴,۸۰۳
نسبت سرمایه لایه یک به دارایی موزون به ریسک (درصد)	-۷.۸٪	-۴.۴٪
نسبت سرمایه پایه دارایی موزون به ریسک (درصد)	-۷.۸٪	-۴.۴٪

با توجه به اینکه خالص سرمایه لایه (۱) بانک در مقطع ۳۱ شهریور ماه ۱۴۰۱ منفی می باشد لذا سرمایه نظارتی بانک در کمترین مقدار یعنی صفر قرارداد و بدین لحاظ نسبت سرمایه پایه بانک نیز کمترین مقدار (یعنی صفر) می باشد. بنابراین بانک برای حفظ و توسعه فعالیت ها و روابط خود ناچار به افزایش سرمایه برای تامین الزامات سرمایه ای ابلاغی شواری پول و اعتبار می باشد. چنانچه بانک سرمایه خود را به ۲۴۰.۰۰۰ میلیارد ریال از محل آورده نقدی و مطالبات حال شده سهامداران (مبلغ ۸۳.۶۶۰ میلیارد ریال) افزایش دهد وضعیت سرمایه نظارتی لایه یک بهبود یافته و با توجه به برنامه بانک جهت خروج از سرمایه گذاریهای غیر بانکی و بهبود سرمایه نظارتی لایه ۲، مجموع سرمایه نظارتی بانک در سنوات آتی در حد نصاب مقرر مقام ناظر قرار خواهد گرفت.

**نمایه ۱۴ - نسبت کفایت سرمایه بانک پارسیان**

میلیارد ریال

شرح	سال ۱۴۰۲		سال ۱۴۰۱		سال ۱۴۰۰	
	با فرض عدم افزایش سرمایه میلیارد ریال	با فرض افزایش سرمایه میلیارد ریال	با فرض عدم افزایش سرمایه میلیارد ریال	با فرض افزایش سرمایه میلیارد ریال	با فرض عدم افزایش سرمایه میلیارد ریال	با فرض افزایش سرمایه میلیارد ریال
خالص سرمایه لایه ۱	(۱۸,۲۲۸)	۸۱,۳۶۵	(۹۸,۰۳۷)	(۹۸,۰۳۷)	(۱۱۸,۸۵۳)	(۱۱۸,۸۵۳)
خالص سرمایه لایه ۲	۰	۵۸,۹۳۱	۰	۰	۰	۰
سرمایه نظارتی	(۱۸,۲۲۸)	۱۴۰,۲۹۶	(۹۸,۰۳۷)	(۹۸,۰۳۷)	(۱۱۸,۸۵۳)	(۱۱۸,۸۵۳)
دارایی‌های موزون به ریسک اعتباری	۲,۳۶۹,۳۷۵	۲,۳۶۵,۶۶۸	۲,۱۰۶,۰۰۶	۲,۱۰۶,۰۰۶	۲,۴۷۴,۱۰۳	۲,۴۷۴,۱۰۳
دارایی‌های موزون به ریسک بازار	۲۰,۴۷۰	۲۰,۴۷۰	۱۴۰,۱۹۳	۱۴۰,۱۹۳	۱۰۹,۶۱۱	۱۰۹,۶۱۱
دارایی‌های موزون به ریسک عملیاتی	۶۴,۵۰۴	۶۹,۳۳۶	۲۰۶,۷۶۳	۲۰۶,۷۶۳	۱۱۱,۰۸۹	۱۱۱,۰۸۹
جمع دارایی موزون به ریسک	۲,۴۵۴,۳۴۹	۲,۴۵۵,۴۷۴	۲,۴۵۲,۹۶۲	۲,۴۵۲,۹۶۲	۲,۶۹۴,۸۰۳	۲,۶۹۴,۸۰۳
نسبت سرمایه لایه یک به دارایی موزون به ریسک (درصد)	-۰.۷٪	۳.۳٪	-۴.۰٪	-۴.۰٪	-۴.۴٪	-۴.۴٪
نسبت کفایت سرمایه (درصد)	۰۰.۷٪	۵.۷٪	-۲.۰٪	-۲.۰٪	-۴.۴٪	-۴.۴٪



بانک پارسیان (شرکت سهامی عام)  
گزارش هیات مدیره در خصوص افزایش سرمایه  
از مبلغ ۱۵۶.۳۴۰ میلیارد ریال به مبلغ ۲۴۰.۰۰۰ میلیارد ریال  
در اجرای مفاد تبصره ۲ ماده ۱۶۱ اصلاحیه قانون تجارت مصوب ۱۳۴۷

همانطور که در نمایه فوق آمده است ، با افزایش سرمایه به مبلغ ۸۳۶۶۰ میلیارد ریال سرمایه نظارتی بانک در هر دو لایه (لایه یک و سرمایه نظارتی) بهبود پیدا می کند .  
البته بدیهی است روند افزایش سرمایه در بانکها امری مستمر و لازمه افزایش دارائیهای بانک می باشد و قابلیت توقف ندارد چرا که کاهش سرعت این روند و یا توقف آن منجر به از دست دادن سهم بازار و فاصله گرفتن از رقبا می گردد.

**بانک پارسیان (شرکت سهامی عام)**  
**گزارش هیات مدیره در خصوص افزایش سرمایه**  
 از مبلغ ۱۵۶.۳۴۰ میلیارد ریال به مبلغ ۲۴۰.۰۰۰ میلیارد ریال  
 در اجرای مفاد تبصره ۲ ماده ۱۶۱ اصلاحیه قانون تجارت مصوب ۱۳۴۷  
**نمایه ۱۵ - سرمایه نظارتی بانک پارسیان**

میلیارد ریال

شرح	۱۴۰۲		۱۴۰۱		۱۴۰۰-۱۳۹۹
	بافزایش سرمایه	بافزایش سرمایه	بافزایش سرمایه	بافزایش سرمایه	حسابرسی شده
سرمایه اولیه	۱۵۶.۳۴۰	۱۵۶.۳۴۰	۱۵۶.۳۴۰	۱۵۶.۳۴۰	۱۵۶.۳۴۰
سرمایه پرداخت شده (منابع تامین شده توسط سهامداران)	-	-	-	-	-
سرف سهام	-	-	-	-	-
سود (زیان) انباشته	(۲۰.۹۱۰)	(۲۰.۹۱۰)	(۲۰.۹۱۰)	(۲۰.۹۱۰)	(۲۰.۹۱۰)
کوتاهه قبلی	۷.۳۹۲	۷.۳۹۲	۷.۳۹۲	۷.۳۹۲	۷.۳۹۲
کوتاهه احتسابی	۹۸۶	۹۸۶	۹۸۶	۹۸۶	۹۸۶
سایر کتوتاهها	-	-	-	-	-
<b>جمع سرمایه اولیه بنگ قبیل ازگمخال تعدیلات نظارتی</b>	<b>۳۳۱۰</b>	<b>۱۰.۲۹۰</b>	<b>۱۰.۲۹۰</b>	<b>۱۰.۲۹۰</b>	<b>۱۰.۲۹۰</b>
کسرمی شتود تعدیلات نظارتی	-	-	-	-	-
بوی تمام شده سهام خرتفه	-	-	-	-	-
بوی تمام شده سهام بیهام بوشه اشتاری که در زمان تجوام محاسبات اکامیت سرمایه در تشکک واحد های نامه خراز در	-	-	-	-	-
بازی های نشنیده به اشتاری (سرفقی محل کسب و بوشه)	(۵۳۳)	(۵۳۳)	(۵۳۳)	(۵۳۳)	(۵۳۳)
مخالف های تمام شده سرمایه گذاری متقلل در سهام مؤسسات اعتباری و یا بدهی های مالی غیرنامه	-	-	-	-	-
کسرمی خاسی سرمایه گذاری خراز از حدود مقرر مستو گمخال سرمایه گذاری در لوقی بهکار	(۲۱.۰۰۵)	(۲۱.۰۰۵)	(۲۱.۰۰۵)	(۲۱.۰۰۵)	(۲۱.۰۰۵)
سایر تعدیلات به تشخیص بانک مرکزی	-	-	-	-	-
<b>جمع تعدیلات نظارتی</b>	<b>(۲۱.۵۳۸)</b>	<b>(۲۱.۵۳۸)</b>	<b>(۲۱.۵۳۸)</b>	<b>(۲۱.۵۳۸)</b>	<b>(۲۱.۵۳۸)</b>
<b>سرمایه اولیه بنگ پس ازگمخال تعدیلات نظارتی</b>	<b>(۱۸.۲۲۸)</b>	<b>(۱۸.۲۲۸)</b>	<b>(۱۸.۲۲۸)</b>	<b>(۱۸.۲۲۸)</b>	<b>(۱۸.۲۲۸)</b>
سرمایه اولیه دو	-	-	-	-	-
بوی ایضا شده ناشی از انتشار لوقی بوی توسط بوشه اشتاری و صرف ایها و سایر بدهی ها پس از ختم از شرایط مقرر	-	-	-	-	-
بوشه مخلفات مشکوک اوسول عام تا سقف ۱۲۵ درصد بازی های بوزن شده به رسنگ	۱۲.۲۷۱	۱۲.۲۷۱	۱۲.۲۷۱	۱۲.۲۷۱	۱۲.۲۷۱
مبلغ تعدیل شده حاصل از تعدیل ارزشی بازی های ثابت ، سهام و لوقی بهکار	-	-	-	-	-
<b>جمع سرمایه اولیه دو</b>	<b>۱۲.۲۷۱</b>	<b>۱۲.۲۷۱</b>	<b>۱۲.۲۷۱</b>	<b>۱۲.۲۷۱</b>	<b>۱۲.۲۷۱</b>
کسرمی شتود	-	-	-	-	-
کسرمی خاسی سرمایه گذاری خراز از حدود مقرر مستو گمخال سرمایه گذاری در لوقی بهکار	(۲۱.۰۰۵)	(۲۱.۰۰۵)	(۲۱.۰۰۵)	(۲۱.۰۰۵)	(۲۱.۰۰۵)
لوقی سرمایه اولیه دو به سرمایه اولیه بنگ	۵۸.۹۳۱	۵۸.۹۳۱	۵۸.۹۳۱	۵۸.۹۳۱	۵۸.۹۳۱
<b>سرمایه اولیه دو قبیل احتساب کسرمی سرمایه نظارتی</b>	<b>۵۸.۹۳۱</b>	<b>۵۸.۹۳۱</b>	<b>۵۸.۹۳۱</b>	<b>۵۸.۹۳۱</b>	<b>۵۸.۹۳۱</b>
<b>سرمایه نظارتی</b>	<b>(۱۸.۲۲۸)</b>	<b>(۱۸.۲۲۸)</b>	<b>(۱۸.۲۲۸)</b>	<b>(۱۸.۲۲۸)</b>	<b>(۱۸.۲۲۸)</b>

موسسه حسابرسی آزمون پرداز  
 گزارش رسمی به بانک پارسیان

## بانک پارسیان (شرکت سهامی عام)

### گزارش هیات مدیره در خصوص افزایش سرمایه

از مبلغ ۱۵۶.۳۴۰ میلیارد ریال به مبلغ ۲۴۰.۰۰۰ میلیارد ریال  
در اجرای مفاد تبصره ۲ ماده ۱۶۱ اصلاحیه قانون تجارت مصوب ۱۳۴۷

#### بخش سوم

#### پیشنهادهای افزایش سرمایه

یکی از مهم ترین و موثرترین اهرم های کنترلی بر فعالیت بانکها، نسبت کفایت سرمایه آنهاست که توسط کمیته بین المللی بال تنظیم و به کشورهای عضو ابلاغ گردیده است. بر اساس این ضابطه به بانکها توصیه اکید شده است ترتیبی اتخاذ نمایند که در هیچ مقطعی نسبت کفایت سرمایه آنها از ۸ درصد کمتر نگردد. بنابراین بانک جهت حفظ سهم بازار خود از منابع و همچنین حفظ مشتریان ارزشمند (کلان و معتبر) ناچار به افزایش الزامات سرمایه ای خود می باشد.

هیات مدیره بر اساس نتایج حاصل از ارزیابی های مالی و قابلیت اجرای برنامه های تدوین شده برای سال آتی به سهامداران محترم پیشنهاد می نماید با افزایش سرمایه بانک از مبلغ ۱۵۶.۳۴۰ میلیارد ریال به ۲۴۰.۰۰۰ میلیارد ریال در سال ۱۴۰۲ از محل آورده نقدی و مطالبات حال شده سهامداران بشرح ذیل موافقت فرمایند:  
۱- افزایش سرمایه به مبلغ ۸۳.۶۶۰ میلیارد ریال طی سال ۱۴۰۲ بشرح جدول ذیل صورت پذیرد.

نمایه ۱۶- میزان افزایش سرمایه بانک در سال ۱۴۰۲:

مبالغ میلیارد ریال

سال ۱۴۰۲	شرح
میلیارد ریال	
۸۳,۶۶۰	میزان افزایش سرمایه
۵۴٪	درصد افزایش سرمایه

۲- محل تامین وجوه آورده نقدی و مطالبات حال شده سهامداران می باشد.

موسسه حسابرسی آزمون پرداز

گزارش رسیدگی به اطلاعات مالی آتی

## بانک پارسیان (شرکت سهامی عام)

### گزارش هیات مدیره در خصوص افزایش سرمایه

از مبلغ ۱۵۶.۳۴۰ میلیارد ریال به مبلغ ۲۴۰.۰۰۰ میلیارد ریال  
در اجرای مفاد تبصره ۲ ماده ۱۶۱ اصلاحیه قانون تجارت مصوب ۱۳۴۷

#### بخش چهارم

#### عوامل ریسک

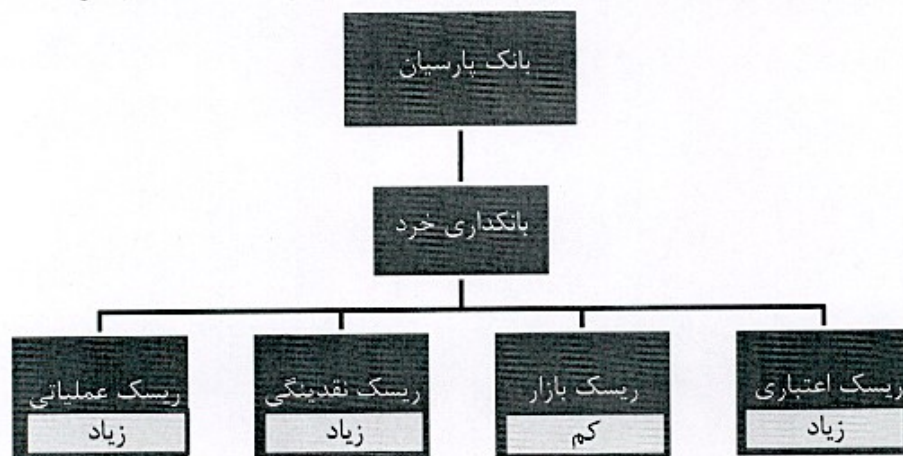
##### تشریح ریسک‌های بانک

گسترش فعالیتهای مرتبط با حوزه بانکداری و تنوع خدمات و محصولات بانکی، ورود به حوزه‌های بین‌المللی و بروز بحران‌های مالی و اقتصادی، عواملی هستند که همواره بر پیچیدگی فرایندهای مرتبط با صنعت بانکداری می‌افزایند و سبب می‌شوند که فعالیت بانکها همواره در معرض تهدید انواع ریسک قرار گیرد. از اینرو توجه به مقوله مدیریت ریسک در صنعت بانکداری از اهمیت به‌سزایی برخوردار است. به منظور ارزیابی ریسک‌های ناشی از عملیات بانکداری اطلاعات مورد نیاز در چهار حوزه زیر که بیانگر ریسک‌های عمده صنعت بانکداری می‌باشند، ارائه میگردد:

- ریسک اعتباری
- ریسک نقدینگی
- ریسک بازار
- ریسک عملیاتی

میزان تاثیر پذیری بخش‌های مختلف کسب و کار بانک از ریسک‌های مالی تاثیر گذار به شرح نمودار ذیل می‌باشد:

نمایه ۱۷- رابطه بین بخش‌های مختلف کسب و کار و ریسک‌های اصلی که هر واحد با آنها مواجه است



**بانک پارسیان (شرکت سهامی عام)**  
**گزارش هیات مدیره در خصوص افزایش سرمایه**  
 از مبلغ ۱۵۶.۳۴۰ میلیارد ریال به مبلغ ۲۴۰.۰۰۰ میلیارد ریال  
 در اجرای مفاد تبصره ۲ ماده ۱۶۱ اصلاحیه قانون تجارت مصوب ۱۳۴۷

**چارچوب و نمودار ساختار مدیریت ریسک**

به منظور پیاده سازی حاکمیت مدیریت ریسک در بانک از مدل ۳ دیوار دفاعی به شرح زیر استفاده می شود :

مدیریت ریسک بر اساس سه دیوار دفاعی (۳ lines of defense) :

از مدل ۳ خط دفاعی به منظور ترویج شفافیت، مسئولیت پذیری و ثبات از طریق شناسایی و تقسیم نقشها در بانک استفاده می شود :

۱- واحدهای اجرایی ( Line Management ) :

هر واحد کاری باید اطمینان حاصل نماید که مدیریت ریسک و کنترل در عملیات روزانه نقش دارد. بنابراین مدیران اجرایی (مدیران خط اول) مالک ریسکهای مرتبط با حوزه کاری خود می باشند و مسئولیت ارزیابی، کاهش و کنترل ریسکها را بر عهده دارند.

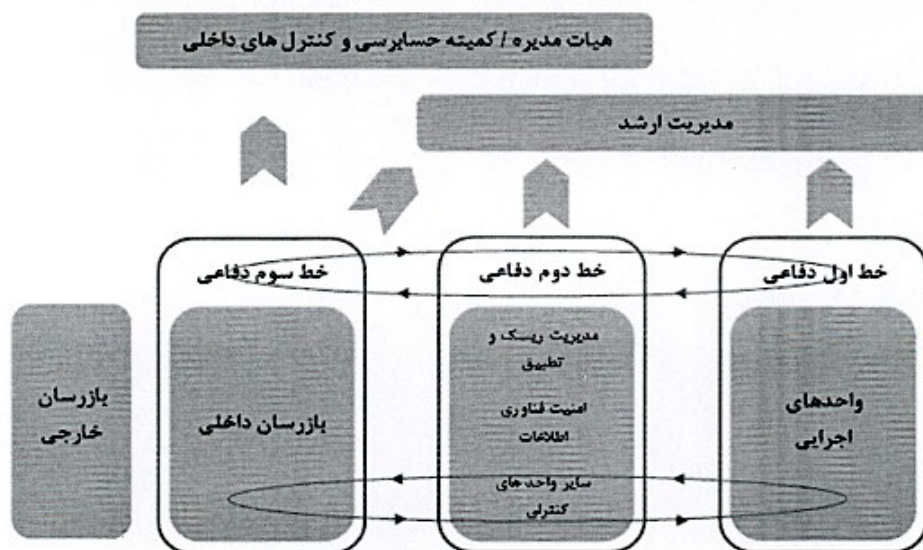
۲- عملکرد ریسک و کنترل ( Risk Functions (RM, Compliance, RC, IS&L) ) :

خط دوم دفاعی شامل فعالیت هایی می شود که توسط واحدهای کنترلی مانند مدیریت ریسک و تطبیق پوشش داده می شود. این خط دفاعی وظیفه پایش و تسهیل فرایند پیاده سازی مدیریت ریسک موثر را بر عهده دارد و به مدیران خط اول (مالکین ریسک) در گزارش دهی اطلاعات مرتبط باریسک در سطح سازمان کمک می نمایند.

۳- بازرسان داخلی و خارجی ( Internal & External Audits ) :

بازرسان داخلی و خارجی به طور مستقل و بیطرف تضمین می نمایند که عملکرد مدیریت ریسک و کنترل های داخلی از کارایی و کفایت لازم برخوردار است، به گونه ای که خطوط دفاعی اول و دوم می توانند اهداف مدیریت ریسک و کنترل را محقق سازند.

نمایه ۱۸- نمودار نقش های هیات مدیره / کمیته حسابرسی و کنترلهای داخلی



## بانک پارسیان (شرکت سهامی عام)

### گزارش هیات مدیره در خصوص افزایش سرمایه

از مبلغ ۱۵۶.۳۴۰ میلیارد ریال به مبلغ ۲۴۰.۰۰۰ میلیارد ریال  
در اجرای مفاد تبصره ۲ ماده ۱۶۱ اصلاحیه قانون تجارت مصوب ۱۳۴۷

بنابراین بر اساس مدل فوق تمامی واحد های اجرایی، واحد های مرتبط با ریسک و کنترل و واحد های مرتبط با بازرسی و حسابرسی و تمامی کمیته های مرتبط با این واحد ها در فرایند مدیریت ریسک نقش دارند.  
نمایه ۱۹- جایگاه مدیریت ریسک در نمودار سازمانی بانک پارسیان (سهامی عام)



### ریسک اعتباری :

هر گونه عدم توانایی یا تمایل مشتریان اعتباری در باز پرداخت اصل و سود تسهیلات یا ایفاء تعهدات به نحوی که منجر به تحمیل هزینه و کاهش درآمد بانک گردد، به عنوان ریسک اعتباری شناخته می شود.

بانک پارسیان سیاست های اعتباری خود را در چارچوب قوانین و مقررات مصوب بانک مرکزی ج.ا.ا. تعریف می کند. رویکرد عمده بانک پارسیان ارائه خدمات و تسهیلات بانکی به شرکت های حقوقی خصوصاً جهت برآورد نیاز های سرمایه در گردش و خدمات بانکی بین المللی می باشد. به همین ترتیب تسهیلات به اشخاص حقیقی عمدتاً در قالب کسب و کار و در جهت برآورد نیاز های سرمایه در گردش و خدمات بانکی بین المللی اعطا می شوند. فعالیت های بین المللی بانک نیز در قالب تسهیلات مربوط به سرمایه در گردش شرکت های وارد کننده و یا صادر کننده مواد اولیه و محصولات تمام شده صورت می گیرد. در شرایط خاص بانک پارسیان ممکن است برای تضمین پروژه های ملی به صورت سندیکایی ورود پیدا کند. اشخاص حقیقی می توانند برای کسب و کار خود و عمدتاً در جهت برآورد نیاز های سرمایه در گردش و خدمات بانکی بین المللی درخواست ارائه بدهند.

علاوه بر رعایت مقررات بانک مرکزی، باید کلیه متقاضیان تسهیلات توسط مدیریت ریسک اعتبار سنجی شوند و این کار باید به طور مستقل از بخش اعتبارات صورت گیرد. رتبه بندی ریسک اعتباری مشتریان بر اساس چهار مورد عمده زیر صورت می گیرد: ۱- سه سال صورت های مالی حسابرسی شده ۲- برآورد مدیریت ریسک از جریان وجوه نقد شرکت

## بانک پارسیان (شرکت سهامی عام)

### گزارش هیات مدیره در خصوص افزایش سرمایه

از مبلغ ۱۵۶.۳۴۰ میلیارد ریال به مبلغ ۲۴۰.۰۰۰ میلیارد ریال  
در اجرای مفاد تبصره ۲ ماده ۱۶۱ اصلاحیه قانون تجارت مصوب ۱۳۴۷

برای پرداخت اصل و سود وام های کوتاه مدت از محل درآمد های عادی شرکت ۳- موارد کیفی از قبیل برآورد توان رقابتی و قابلیت مدیریتی ۴- سابقه خوش حسابی در صورت افزایش قابل توجه تمرکز تسهیلات و یا تعهدات در یک بخش خاص ، بانک سعی در کنترل و یا کاهش تسهیلات و تعهدات در آن بخش می کند. مدیریت ریسک در دوره های متناوب گزارش هایی در زمینه تمرکز تسهیلات در بخش های مختلف را به کمیته ریسک / هیات مدیره ارائه می نماید. اعطای تسهیلات و ایجاد تعهدات با در نظر گرفتن روابط بین اشخاص که به نحوی از انحنای با یکدیگر دارای وابستگی می باشند و با رعایت آیین نامه تسهیلات و تعهدات کلان مصوب شورای پول و اعتبار انجام می گیرد.

#### ریسک نقدینگی:

ریسک نقدینگی از عدم توانایی بانک در انجام تعهدات کوتاه مدت خود ناشی می شود. ریسک نقدینگی معمولاً به علت نداشتن دارایی های کافی با درجه نقد شوندگی بالا و عدم توانایی بانک در نقد کردن سایر دارایی ها در زمان کم برای انجام تعهدات کوتاه مدت تشدید می شود. برای کنترل ریسک نقدینگی و یا اطمینان از قابلیت انجام تعهدات کوتاه مدت بانک لازم است که سیاست های مدیریت دارایی ها و تامین منابع بانک ترسیم شود. تامین منابع بانک پارسیان از دو طریق صورت می گیرد: ۱- جریان وجوه نقد مشتریان شرکتی و افراد وابسته شرکت های مشتری ۲- سایر افراد دارای سپرده های خرد.

#### ریسک بازار

ریسک بازار در بانک ناشی از سه عامل شناسایی و تعریف می شود: ۱- تغییر ارزش سرمایه گذاری های کوتاه مدت بانک در سهام شرکت های بورسی و فرابورسی ۲- تغییر نرخ سود سپرده ها و تسهیلات ۳- تغییر قیمت ارزها

ریسک تغییر نرخ بهره بخش کوچکی از ریسک های بانک را تشکیل می دهد و علت آن دستوری بودن نرخ سود سپرده ها و نرخ سود تسهیلات برای همه بانک های فعال در ایران بوده است. ریسک تغییر نرخ ارز بانک پارسیان ناشی از تعهدات مربوط به اسناد اعتباری و یا حواله های مشتریان وارد کننده است.

#### ریسک عملیاتی

زیانهای احتمالی ناشی از تعریف ناقص فرآیند های داخلی بانک و یا عدم انجام صحیح این فرآیند ها به طور عمدی و یا غیر عمدی: زیانهای ناشی از کارافتادن ، بدکار کردن ، و یا از بین رفتن سامانه نرم افزاری بانکی ، زیانهای ناشی از وقایع خارج از بانک؛ و یا زیان های ناشی از مسائل حقوقی به عنوان ریسک های عملیاتی بانک شناخته می شوند. لازم به ذکر است زیان های ناشی از تصمیمات استراتژیک و یا صدمه دیدن حسن شهرت بانک به عنوان ریسک عملیاتی شناخته نمی شوند. مدیریت ریسک بانک پارسیان دارای یک واحد اجرایی است و واحد جداگانه ای برای هر یک از

## بانک پارسیان (شرکت سهامی عام) گزارش هیات مدیره در خصوص افزایش سرمایه

از مبلغ ۱۵۶.۳۴۰ میلیارد ریال به مبلغ ۲۴۰.۰۰۰ میلیارد ریال  
در اجرای مفاد تبصره ۲ ماده ۱۶۱ اصلاحیه قانون تجارت مصوب ۱۳۴۷

ریسک های بانک ندارد. کارشناسان واحد ریسک با گردش در مسئولیت های تعیین شده توسط مدیر واحد علاوه بر ریسک های عملیاتی، سایر ریسک های بانک را هم پوشش می دهند. به علاوه بانک اقدام به استخدام مشاورین مجرب در زمینه بررسی های ریسک های عملیاتی می نماید که با همکاری سایر کارشناسان ریسک، بخش های مختلف بانک را از نظر عملیاتی بررسی و گزارش تهیه می نمایند.

مدیریت بازرسی داخلی بانک، مدیریت تطبیق و مدیریت ریسک هر یک به طور جداگانه یا با همکاری یکدیگر در اجرای درست آئین نامه های داخلی بانک نظارت خاص خود را دارند و گزارش های مربوط به مشکلات پیش آمده و یا روش های بهبود فرآیند ها را در کمیته های مربوط به خود در هیات مدیره مطرح می کنند. مدیریت آموزش دوره های آموزشی برای آشنایی کارمندان با مقررات و آئین نامه های بانک برگزار می کند و متناوبا اقدام به امتحان میزان آشنایی کارمندان با آئین نامه ها می کند.

بحران های ناشی از عملیات بانکی شامل بحران ناشی از اختلال در سیستم های امنیت اطلاعاتی، بحران ناشی از اختلال در خطوط ارتباطات اطلاعاتی، بحران ناشی از صدمه دیدن فیزیکی سیستم های اطلاعاتی بانک می باشد برای مقابله با این مشکلات بانک پارسیان اقدام به ایجاد دو سایت پشتیبان نموده که اطلاعات نرم افزار بانکی را همزمان و نظیر به نظیر نگه داری می نمایند. در صورت بروز مشکل در سایت اصلی هر یک از این سایت ها در طی چند ساعت بعنوان سایت اصلی راه اندازی گردیده و بانک خدمات خود را ارائه خواهد داد. همچنین بانک پارسیان متناوبا دوره های آموزشی و مانورهای عملیاتی برای وقایع بحرانی فیزیکی برگزار می کند.